

平成 23 年 3 月期
第 1 四半期 決算短信
補足説明資料
平成 22 年 7 月 30 日

1. 業績	P. 1
2. セグメント別売上高<前年同期との比較>	P. 2
3. セグメント別売上高<計画との比較>	P. 3
4. 23/3 期の業績見通し	P. 4

コタ株式会社

(大 2・4923)
<http://www.cota.co.jp>

美容室の繁栄のために

COTA

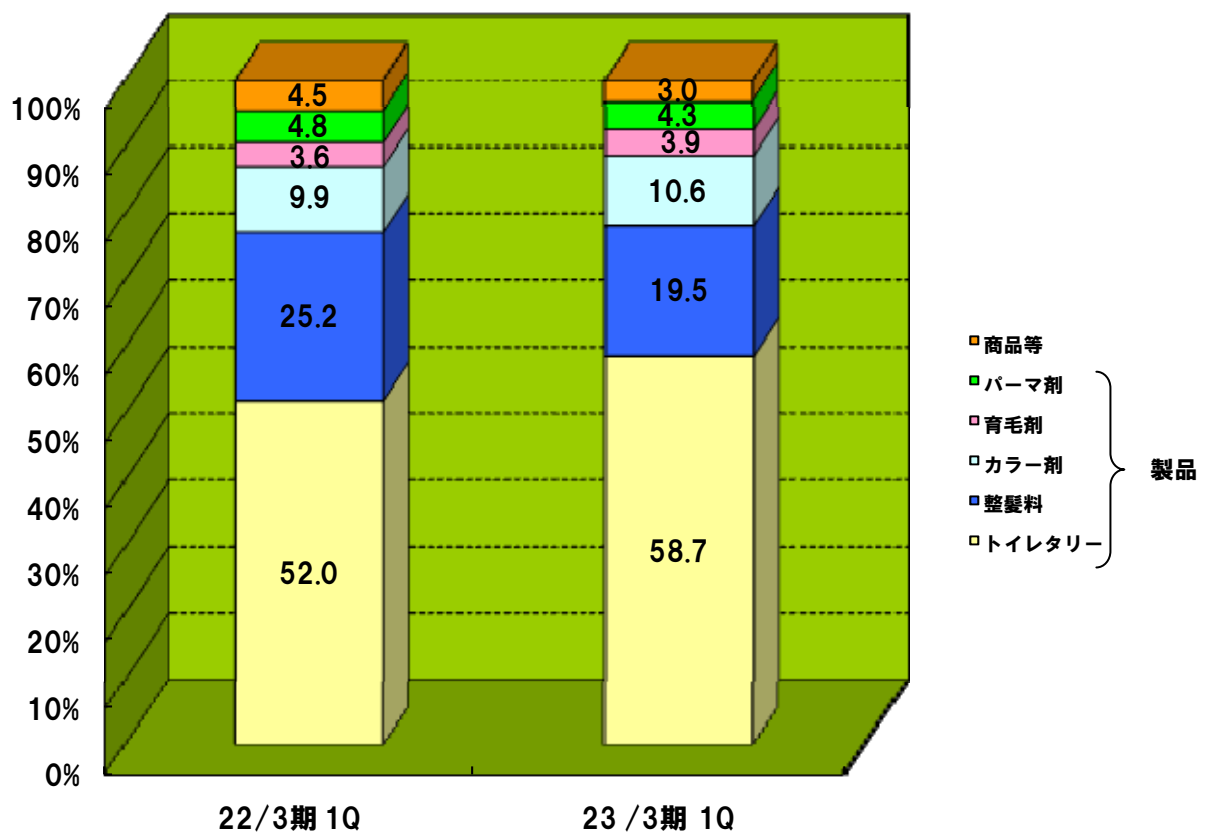
1. 業績

	22/3期 1Q (百万円)	23/3期 1Q (百万円)	前年同期比 (%)	百分比 (%)
売上高	873	933	106.9	100.0
売上原価	243	248	101.9	26.6
売上総利益	630	685	108.8	73.4
販管費	577	696	120.7	74.6
営業利益	52	△10	—	△1.2
営業外収益	4	6	158.9	0.7
営業外費用	5	5	100.3	0.6
経常利益	51	△9	—	△1.0
特別利益	10	0	1.1	0
特別損失	0	141	77,353.0	15.2
税引前利益	62	△151	—	△16.2
法人税等	28	△56	—	△6.0
四半期純利益	33	△94	—	△10.1

2. セグメント別売上高<前年同期との比較>

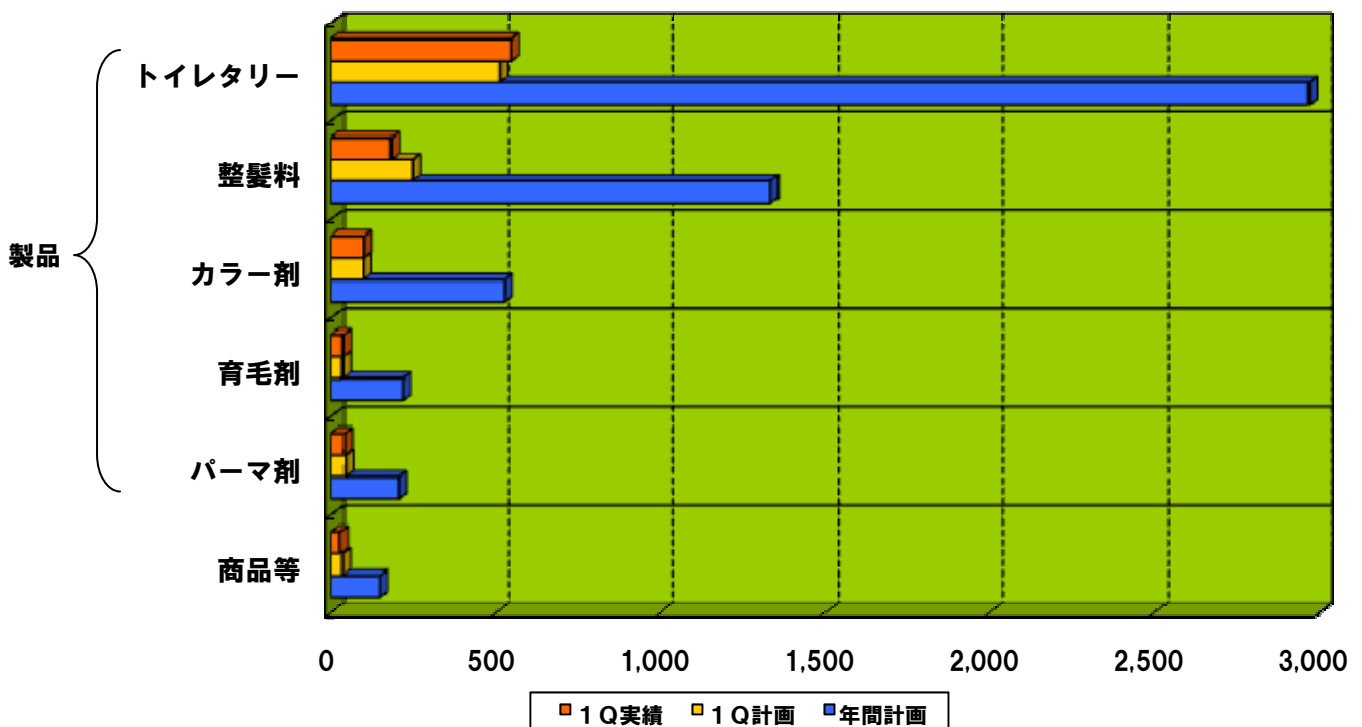
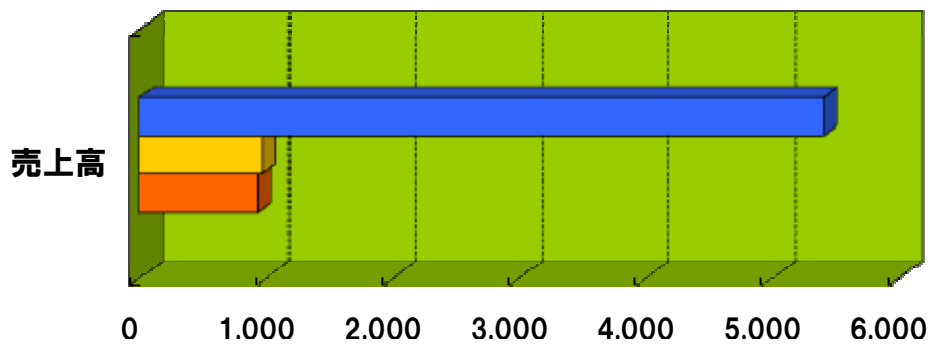
分類		22/3期 1Q (百万円)	23/3期 1Q (百万円)	前年同期比 (%)	構成比 (%)
製品	トイレタリー	454	547	120.5	58.7
	整髪料	220	182	82.9	19.5
	カラー剤	86	99	115.2	10.6
	育毛剤	31	36	115.5	3.9
	パーマ剤	41	40	95.5	4.3
商品等		39	27	70.5	3.0
合計		873	933	106.9	100.0

セグメント別の構成比 (%)



3. セグメント別売上高 <計画との比較>

分類	年間計画 (百万円)	1Q計画 (百万円)	実績 (百万円)	年間 進捗率 (%)	1Q 達成率 (%)	
売上高	5,400	971	933	17.3	96.1	
製品	トイレットリー	2,968	511	547	18.5	107.1
	整髪料	1,334	248	182	13.7	73.5
	カラー剤	526	98	99	18.8	100.8
	育毛剤	217	35	36	16.9	102.8
	パーマ剤	204	43	40	19.7	92.2
商品等	150	34	27	18.4	81.0	



美容室の繁栄のために



4. 23/3 期の業績見通し

	2Q (百万円)	通 期 (百万円)	前年同期比 (%)
売 上 高	2,154	5,400	110.2
営 業 利 益	201	1,025	101.9
経 常 利 益	205	1,034	103.8
当期純利益	112	567	108.0
1 株当たり 当期純利益(円)	14.13	71.38	—
1 株当たり 年間配当金(円)	—	普通配 18.00	—

※ 平成 23 年 3 月期の業績予想につきましては、平成 22 年 5 月 7 日の決算発表時の見通しから変更はありません。