

平成22年3月期

第3四半期 決算短信（非連結）

補足資料

平成22年2月1日

1. 業績	P. 1
2. セグメント別売上高＜前年同期との比較＞	P. 2
3. セグメント別売上高＜計画との比較＞	P. 3
4. 22/3期の業績見通し	P. 4

コタ株式会社

（大2・4923）

<http://www.cota.co.jp>

美容室の繁栄のために

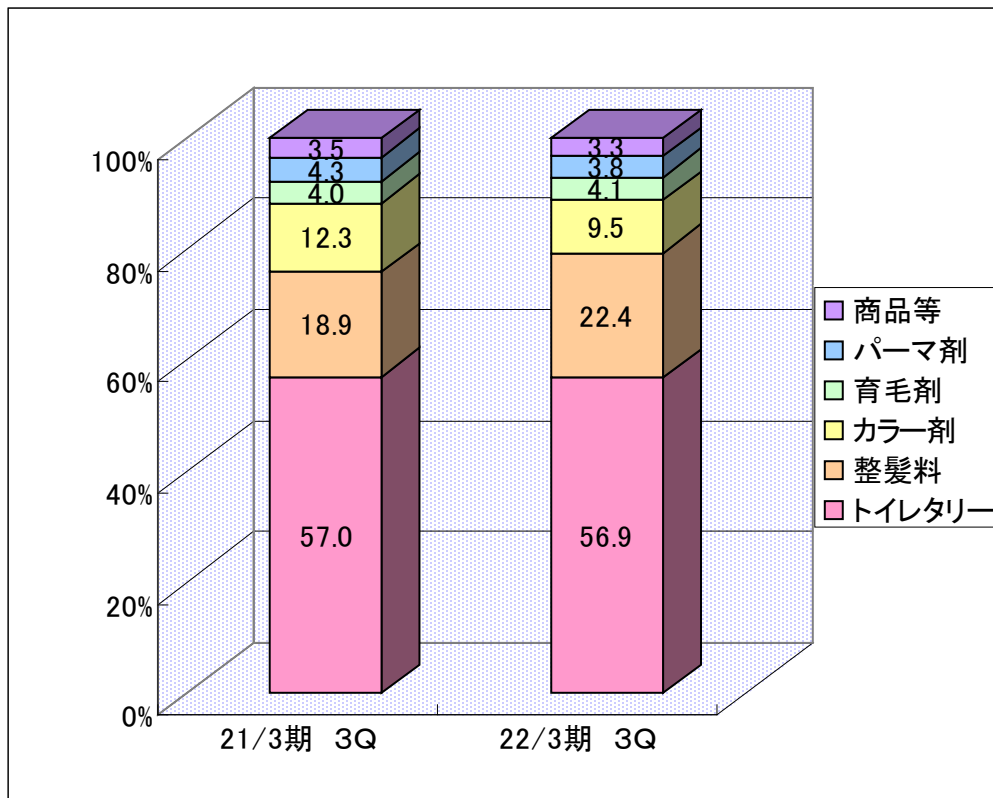
COTA

1. 業績

	21/3期 3Q (百万円)	22/3期 3Q (百万円)	前年同期比 (%)	百分比 (%)
売上高	3,359	3,599	107.2	100.0
売上原価	894	986	110.3	27.4
売上総利益	2,464	2,612	106.0	72.6
販管費	1,789	1,883	105.2	52.3
営業利益	674	728	108.0	20.3
営業外収益	16	18	107.8	0.5
営業外費用	8	13	161.1	0.4
経常利益	683	734	107.4	20.4
特別利益	—	25	—	0.7
特別損失	129	120	93.5	3.4
税引前利益	554	638	115.2	17.7
法人税等	236	265	112.1	7.4
四半期純利益	317	373	117.5	10.4

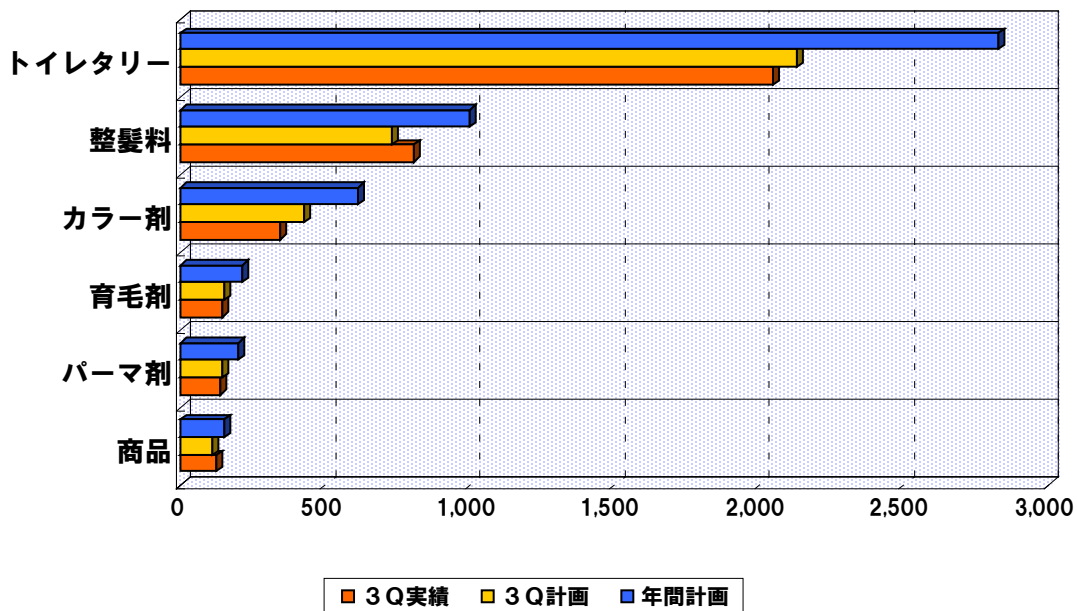
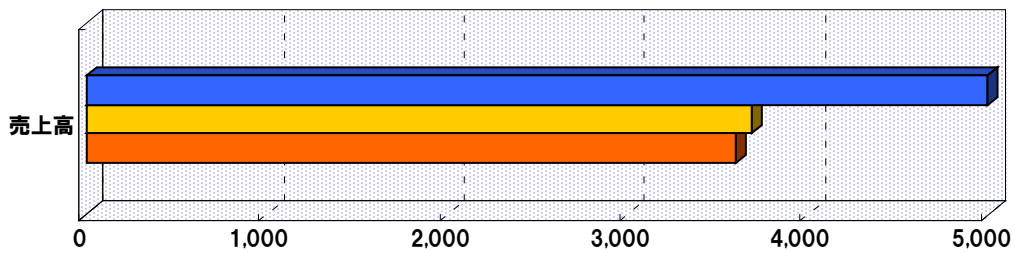
2. セグメント別売上高<前年同期との比較>

分類		21/3期 3Q (百万円)	22/3期 3Q (百万円)	前年同期比 (%)	構成比 (%)
売上高		3,359	3,599	107.2	100.0
製 品	トイレットリー	1,915	2,046	106.8	56.9
	整髪料	633	805	127.1	22.4
	カラー剤	414	341	82.4	9.5
	育毛剤	134	146	109.0	4.1
	パーマ剤	144	137	95.6	3.8
商品等		115	121	104.7	3.3



3. セグメント別売上高 <計画との比較>

分類	年間計画 (百万円)	3Q計画 (百万円)	実績 (百万円)	年間 進捗率 (%)	3Q 達成率 (%)
売上高	5,000	3,692	3,599	72.0	97.5
製品	トイレットリー	2,830	2,046	72.3	96.1
	整髪料	1,000	731	80.6	110.2
	カラー剤	610	425	56.0	80.2
	育毛剤	210	153	69.7	95.7
	パーマ剤	200	142	137	69.0
商品等	150	110	121	81.1	109.7



4. 22/3 期の業績見通し

	21/3 期 (百万円)	22/3 期 (百万円)	前年同期比 (%)
売上高	4,546	5,000	110.0
営業利益	855	929	108.6
経常利益	865	936	108.2
当期純利益	423	513	121.3
1株当たり 当期純利益(円)	53.27	64.60	—
1株当たり 年間配当金(円)	普通配 15.00	普通配 17.00 記念配 6.00	—