

**平成 22 年 3 月期**  
**第 1 四半期 決算短信**  
**補足説明資料**  
平成 21 年 7 月 31 日

1. 業績	P. 1
2. セグメント別売上高<前年同期との比較>	P. 2
3. セグメント別売上高<計画との比較>	P. 3
4. 22/3 期の業績見通し	P. 4

**コタ株式会社**

(大 2・4923)  
<http://www.cota.co.jp>

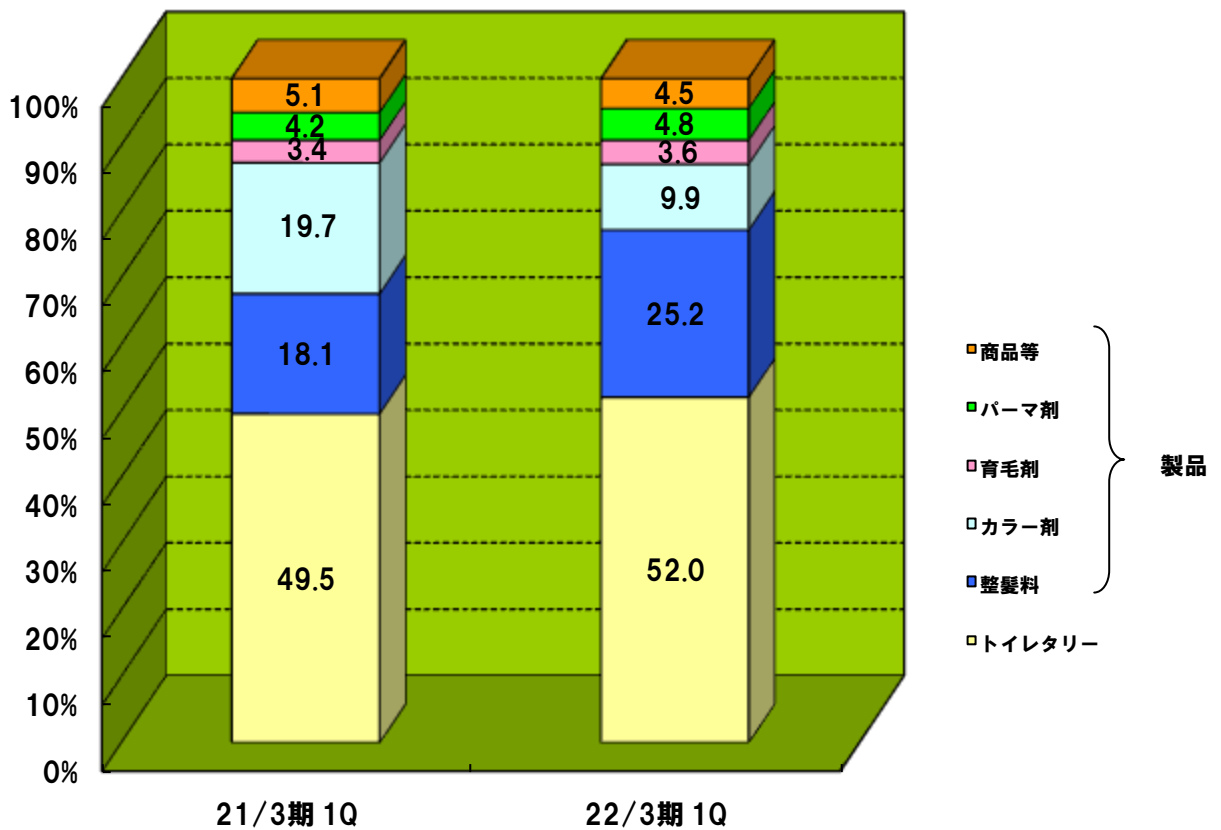
## 1. 業績

	21/3期 1Q (百万円)	22/3期 1Q (百万円)	前年同期比 (%)	百分比 (%)
売上高	849	873	102.9	100.0
売上原価	237	243	102.4	27.9
売上総利益	611	630	103.1	72.1
販管費	568	577	101.5	66.1
営業利益	42	52	124.1	6.0
営業外収益	5	4	83.2	0.5
営業外費用	1	5	336.6	0.6
経常利益	46	51	111.9	5.9
特別利益	0	10	—	1.2
特別損失	0	0	—	0.0
税引前利益	46	62	134.2	7.1
法人税等	22	28	125.2	3.3
四半期純利益	23	33	143.0	3.8

## 2. セグメント別売上高&lt;前年同期との比較&gt;

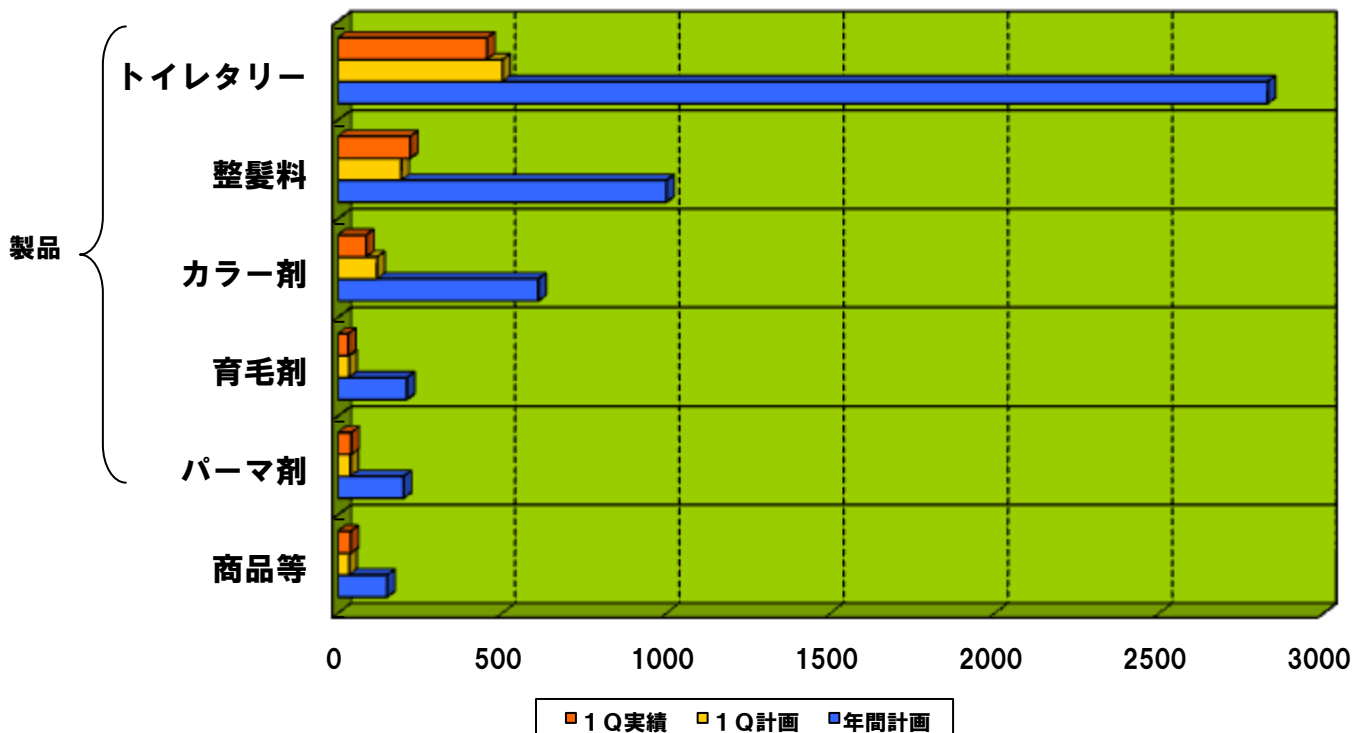
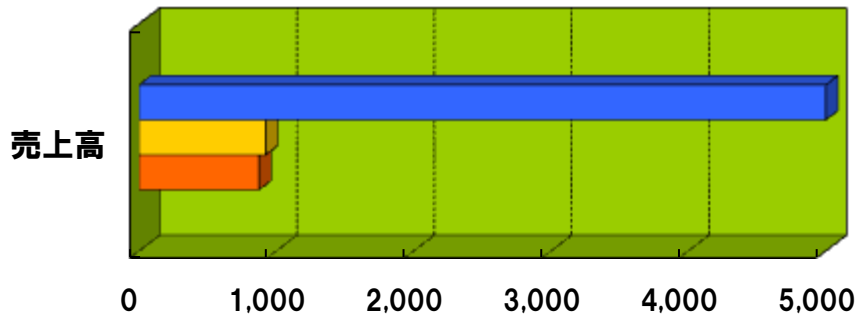
分類		21/3期 1Q (百万円)	22/3期 1Q (百万円)	前年同期比 (%)	構成比 (%)
製 品	トイレットリー	420	454	108.1	52.0
	整髪料	153	220	143.7	25.2
	カラー剤	167	86	51.3	9.9
	育毛剤	28	31	109.6	3.6
	パーマ剤	35	41	118.5	4.8
商品等		43	39	90.9	4.5
合計		849	873	102.9	100.0

セグメント別の構成比 (%)



3. セグメント別売上高 <計画との比較>

分類	年間計画 (百万円)	1Q計画 (百万円)	実績 (百万円)	年間 進捗率 (%)	1Q 達成率 (%)	
売上高	5,000	921	873	17.5	94.8	
製品	トイレットリー	2,830	501	454	16.1	90.6
	整髪料	1,000	193	220	22.0	113.8
	カラー剤	610	119	86	14.1	72.3
	育毛剤	210	34	31	15.1	92.6
	パーマ剤	200	38	41	21.0	108.1
商品等	150	34	39	26.1	115.2	



美容室の繁栄のために



## 4. 22/3期の業績見通し

	2Q (百万円)	通 期 (百万円)	前年同期比 (%)
売 上 高	2,002	5,000	110.0
営 業 利 益	179	929	108.6
経 常 利 益	183	936	108.2
当期純利益	99	513	121.3
1株当たり 当期純利益(円)	12.56	64.60	—
1株当たり 年間配当金(円)	—	普通配 17.00	—

※ 平成22年3月期の業績予想につきましては、平成21年5月8日の決算発表時の見通しから変更はありません。