

平成20年3月期

第1四半期 財務業績の概況

**補足説明資料**

平成19年7月31日

1. 業績	P. 1
2. セグメント別売上高<前年同期との比較>	P. 2
3. セグメント別売上高<計画との比較>	P. 3
4. 20/3期の業績見通し	P. 4

**コタ株式会社**

(大2・4923)

<http://www.cota.co.jp>

美容室の繁栄のために

**COTA**

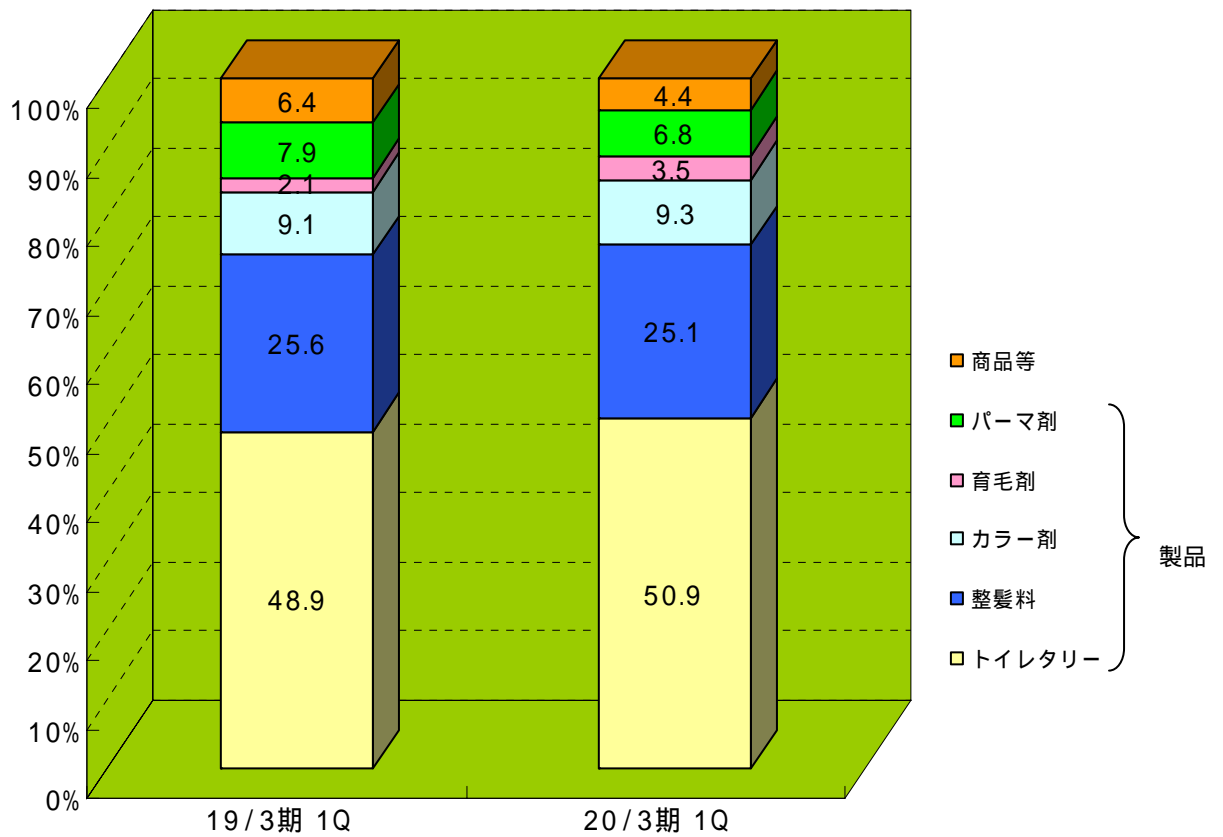
## 1. 業績

	19/3期 1Q (百万円)	20/3期 1Q (百万円)	前年同期比 (%)	百分比 (%)
売上高	666	684	102.8	100.0
売上原価	181	177	97.8	25.9
売上総利益	484	507	104.7	74.1
販管費	437	467	107.1	68.3
営業利益	47	39	82.6	5.7
営業外収益	6	7	125.4	1.1
営業外費用	1	0	40.1	0.1
経常利益	52	46	88.6	6.8
特別利益	-	0	-	0.0
特別損失	28	-	-	-
税引前利益	24	46	189.1	6.8
法人税等	12	22	177.4	3.3
四半期純利益	12	24	201.3	3.6

2. セグメント別売上高<前年同期との比較>

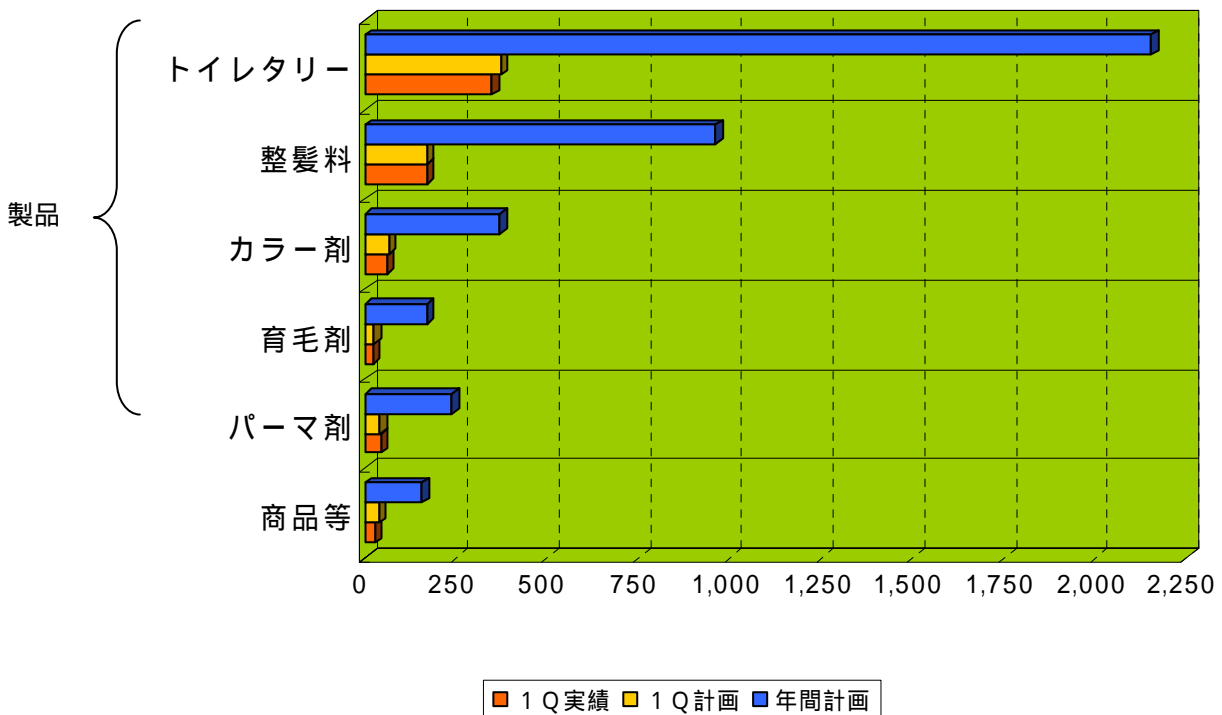
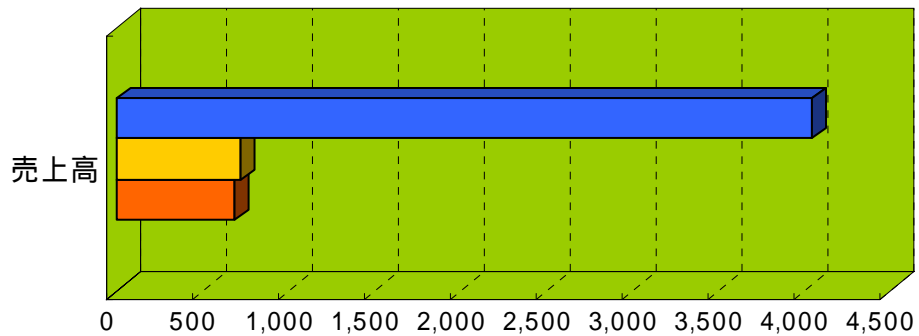
分類		19/3期 1Q (百万円)	20/3期 1Q (百万円)	前年同期比 (%)	構成比 (%)
製品	トイレットリー	325	348	107.0	50.9
	整髪料	170	171	100.6	25.1
	カラー剤	60	63	105.6	9.3
	育毛剤	14	23	168.8	3.5
	パーマ剤	52	46	89.5	6.8
商品等		42	29	70.3	4.4
合計		666	684	102.8	100.0

セグメント別の構成比(%)



3. セグメント別売上高 <計画との比較>

分類	年間計画 (百万円)	1Q計画 (百万円)	実績 (百万円)	年間 進捗率 (%)	1Q 達成率 (%)	
売上高	4,050	719	684	16.9	95.2	
製品	トイレットリー	2,153	372	348	16.2	93.6
	整髪料	960	172	171	17.9	99.8
	カラー剤	370	67	63	17.3	94.3
	育毛剤	170	25	23	13.9	92.1
	パーマ剤	240	42	46	19.5	110.0
商品等	157	39	29	19.1	77.0	



## 4. 20/3期の業績見通し

	中間期 (百万円)	通期 (百万円)	前年同期比 (%)
売上高	1,619	4,050	110.5
営業利益	156	763	101.9
経常利益	165	777	102.1
当期純利益	90	426	100.2
1株当たり 当期純利益(円)	11.32	53.60	-
1株当たり 年間配当金(円)	-	普通配 14.00	-

平成20年3月期の業績予想につきましては、平成19年5月14日の決算発表時の見通しから、新製品(8月下旬発売予定)の発売時売上を見込み、中間期の売上高予想を上方修正しております。  
なお、通期については変更ありません。