

平成19年3月期  
第3四半期 財務・業績の概況

補足説明資料

平成19年1月30日

1. 業績	P. 1
2. セグメント別売上高<前年同期との比較>	P. 2
3. セグメント別売上高<計画との比較>	P. 3
4. 19/3期の業績見通し	P. 4

**コタ株式会社**

(大2・4923)  
<http://www.cota.co.jp>

美容室の繁栄のために

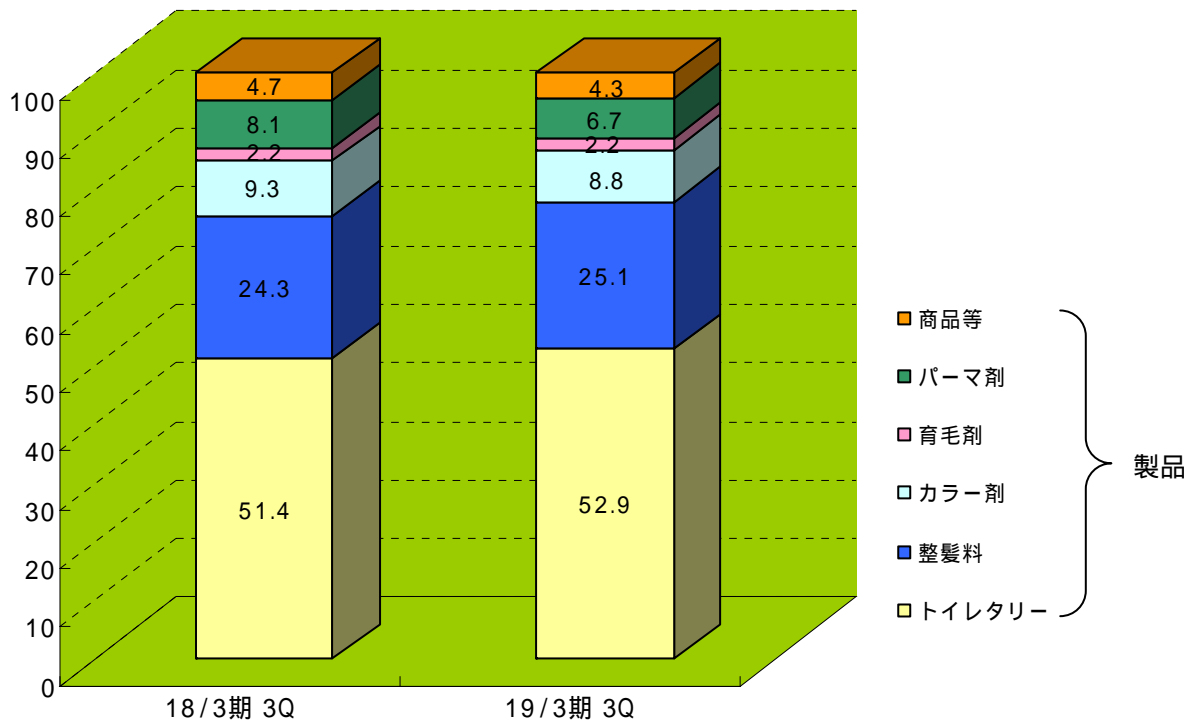
**COTA**

## 1. 業績

	18/3期 3Q (百万円)	19/3期 3Q (百万円)	前年同期比 (%)	百分比 (%)
売上高	2,472	2,662	107.7	100.0
売上原価	669	683	102.1	25.7
売上総利益	1,802	1,979	109.8	74.3
販管費	1,335	1,386	103.8	52.0
営業利益	467	593	126.9	22.3
営業外収益	21	21	100.2	0.8
営業外費用	10	8	84.8	0.3
経常利益	478	605	126.6	22.8
特別利益	21			
特別損失	2	28	1,289.5	1.1
税引前利益	497	577	116.0	21.7
法人税等	212	233	110.0	8.8
四半期純利益	285	343	120.4	12.9

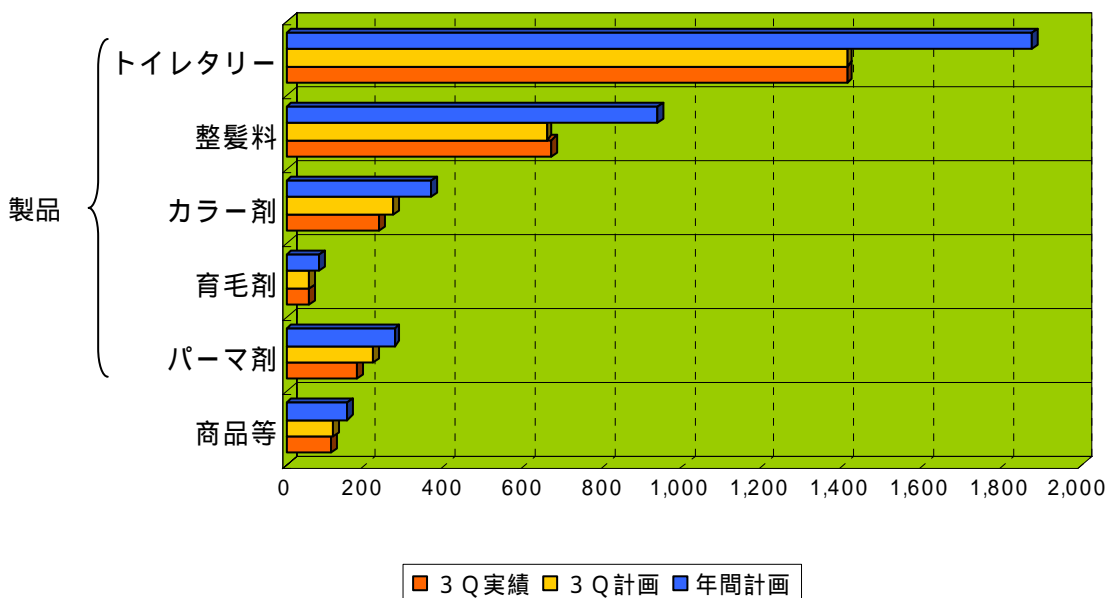
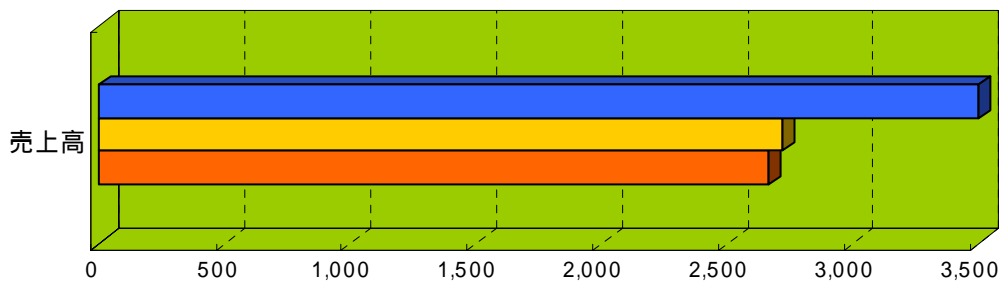
2. セグメント別売上高<前年同期との比較>

分類		18/3期 3Q (百万円)	19/3期 3Q (百万円)	前年同期比 (%)	構成比 (%)
製品	トイレットリー	1,269	1,407	110.9	52.9
	整髪料	601	667	111.0	25.1
	カラー剤	228	235	102.7	8.8
	育毛剤	55	58	106.3	2.2
	パーマ剤	199	179	89.5	6.7
商品等		116	114	98.2	4.3
合計		2,472	2,662	107.7	100.0



3. セグメント別売上高 <計画との比較>

分類	年間計画 (百万円)	3Q計画 (百万円)	実績 (百万円)	年間 進捗率 (%)	3Q 達成率 (%)	
売上高	3,680	2,719	2,662	72.4	97.9	
製品	トイレットリー	1,870	1,407	1,407	75.3	100.0
	整髪料	934	653	667	71.5	102.2
	カラー剤	366	267	235	64.3	87.9
	育毛剤	82	57	58	71.5	102.2
	パーマ剤	271	218	179	66.1	82.1
商品等	155	116	114	73.7	98.1	



## 4 . 19/3 期の業績見通し

	通 期 (百万円)	前年同期比 (%)
売 上 高	3,680	109.9
営 業 利 益	754	121.4
経 常 利 益	757	120.2
当期純利益	417	107.5
1 株当たり 当期純利益(円)	52.46	-
1 株当たり 年間配当金(円)	14.00 (普 12 + 特 2)	-

詳細は、本日(平成 19 年 1 月 30 日)発表致しました「業績予想の修正  
および配当予想の修正(増配)に関するお知らせ」をご参照下さい。